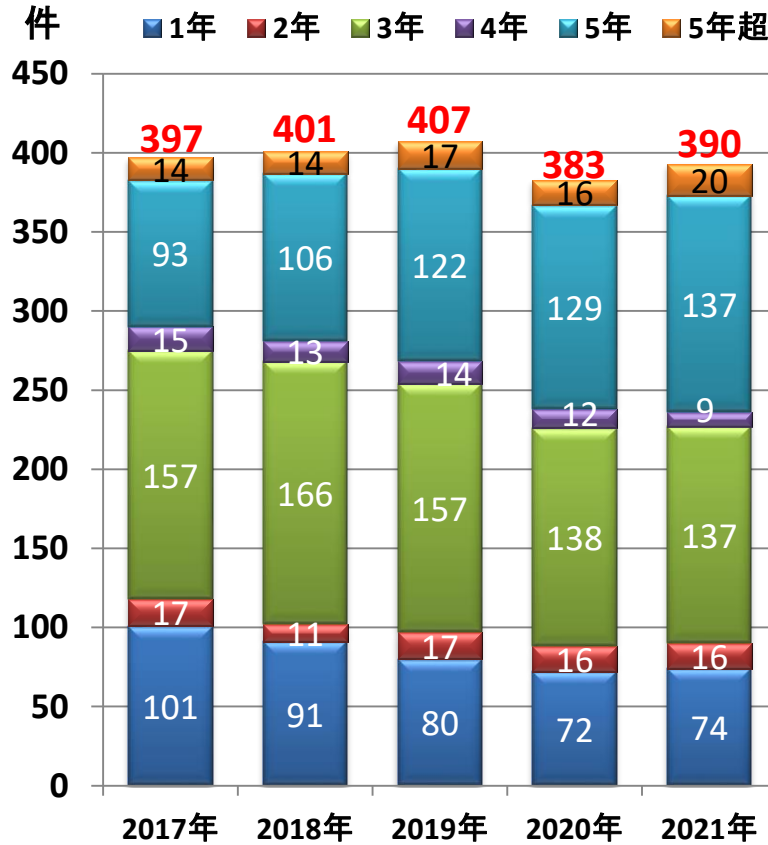


2021年度の受託状況

契約件数(契約期間別)

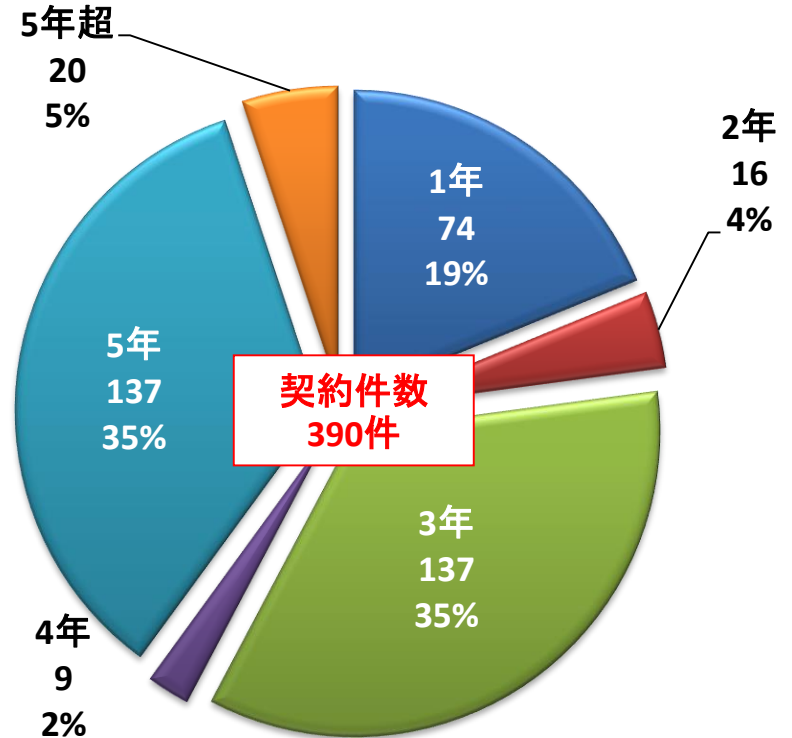
・契約件数 390件
 ※一部未計上契約有り



契約件数(件)	397	401	407	383	390
複数年割合(%)	75	77	80	81	81
会員数(社)	17	18	18	18	18

複数年※1契約件数の推移

※1: 契約期間が2年以上



2021年度 契約件数の内訳(契約期間別)

契約件数の内訳(地域別×契約期間)

① 浄水処理

地域		総数	契約期間					
			1年	2年	3年	4年	5年	5年超
A	北海道	35	9	1	11	1	12	1
B	東北	40	6	4	12	1	15	2
C	関東甲信越	105	19	2	41	3	38	2
D	東海北陸	58	9	1	23	2	23	0
E	近畿	56	3	2	30	2	19	0
F	中国	15	1	2	3	0	8	1
G	四国	11	4	0	3	0	3	1
H	九州・沖縄	31	8	2	6	0	13	2
契約件数		351	59	14	129	9	131	9
		100%	17%	4%	37%	3%	37%	3%

② 排水処理のみ

地域		総数	契約期間					
			1年	2年	3年	4年	5年	5年超
A	北海道	0	0	0	0	0	0	0
B	東北	2	2	0	0	0	0	0
C	関東甲信越	17	7	0	3	0	2	5
D	東海北陸	8	2	0	1	0	2	3
E	近畿	6	2	2	1	0	1	0
F	中国	0	0	0	0	0	0	0
G	四国	4	1	0	3	0	0	0
H	九州・沖縄	2	1	0	0	0	1	0
契約件数		39	15	2	8	0	6	8
		100%	38%	5%	21%	0%	15%	21%

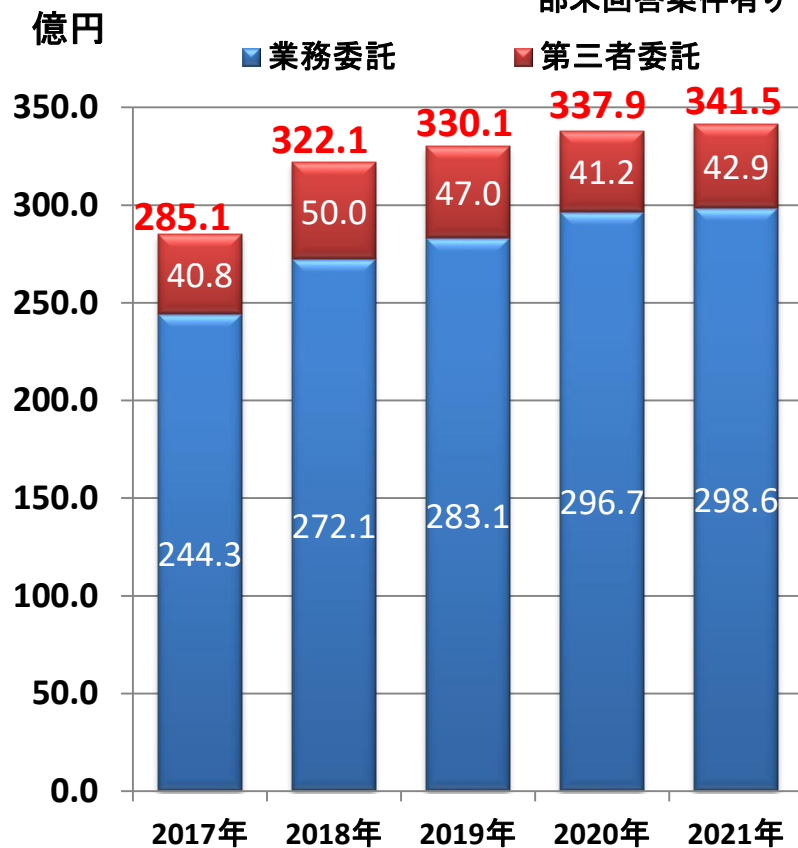
契約金額(契約形態別)

※契約金額未計上件数

2021年度：19件

2020年度：17件

一部未回答案件有り

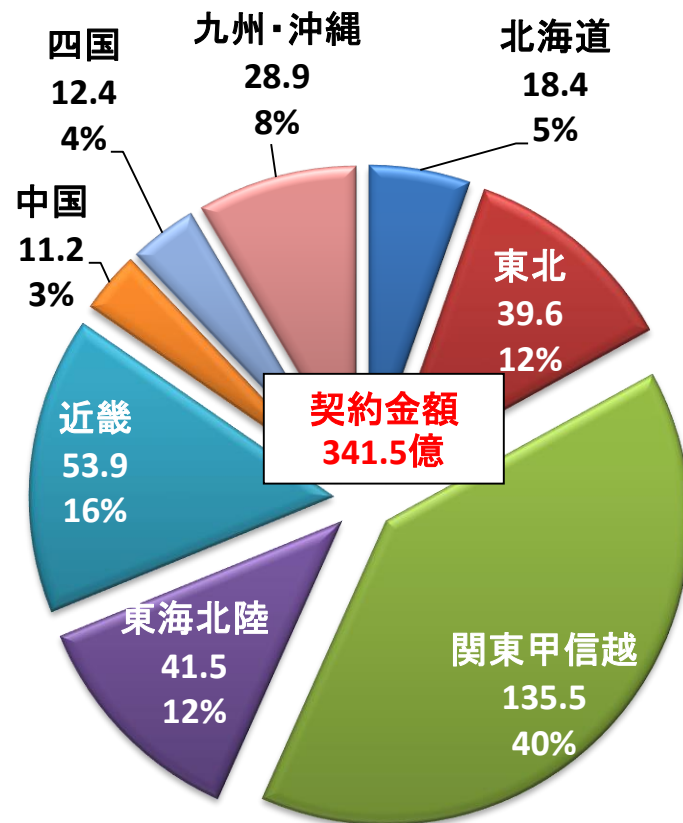
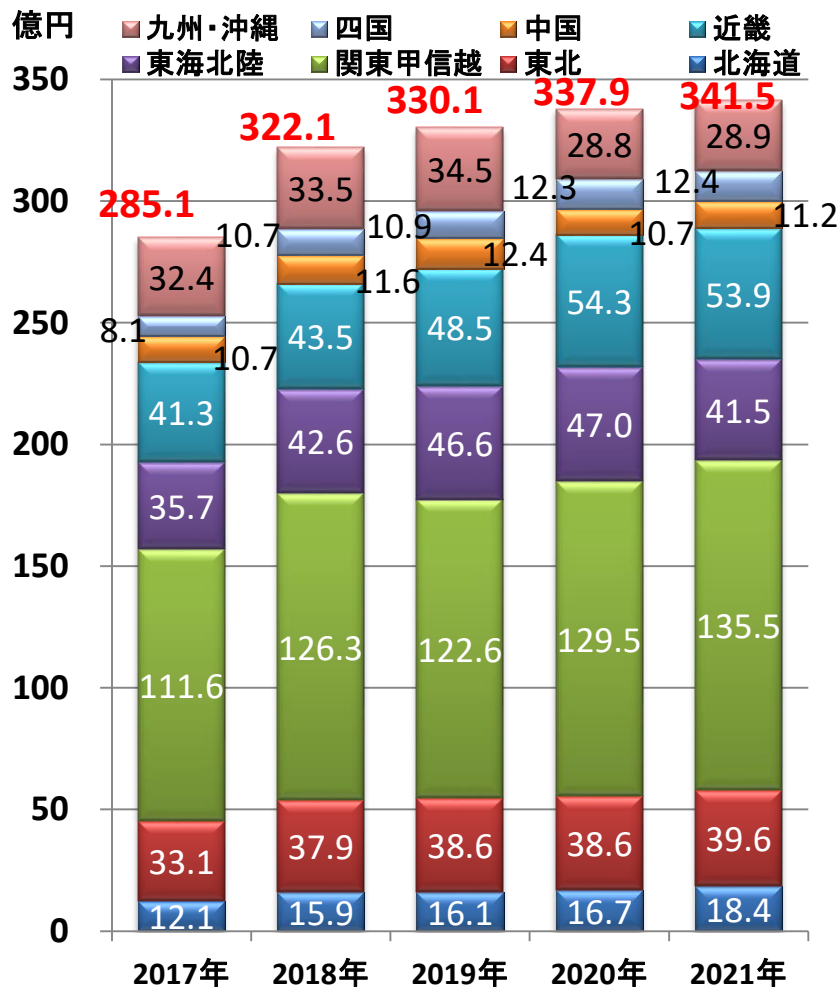


	2017年	2018年	2019年	2020年	2021年
契約金額(億円)	285.1	322.1	330.1	337.9	341.5
第三者委託(億円)	40.8	50.0	47.0	41.2	41.9
用役・修繕費他 役務以外 (億円)	68.9	76.7	84.9	93.2	94.3
会員数(社)	17	18	18	18	18

契約金額の推移(契約形態別)

契約金額(地域別)

※契約金額未計上件数
 2020年度：19件
 2020年度：17件
 一部未回答契約有り



2021年度 契約金額の内訳(地域別)

契約金額(億円)	285.1	322.1	330.1	337.9	341.5
会員数(社)	17	18	18	18	18

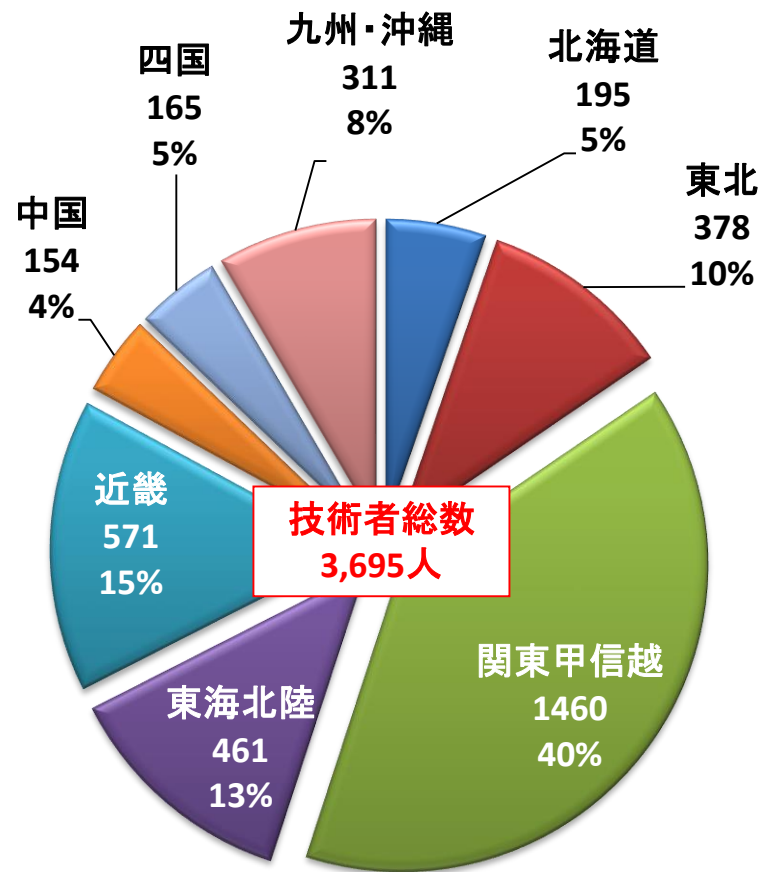
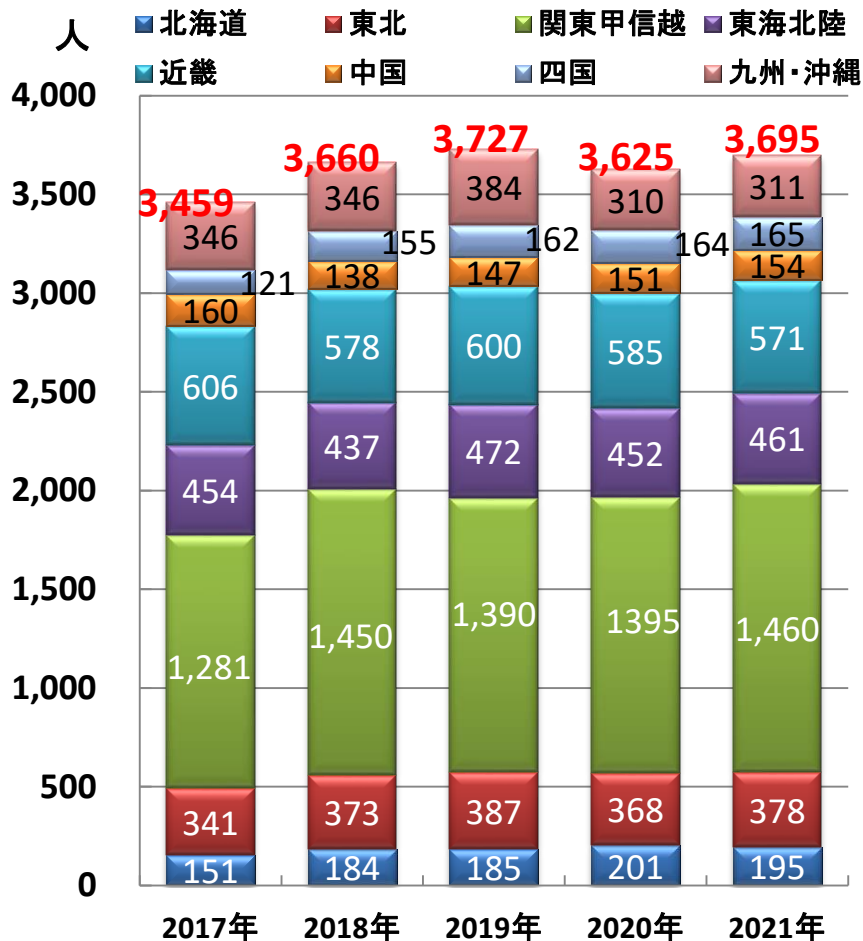
契約金額の推移

技術者数(地域別)

※技術者数未計上件数

2021年度：60件

2020年度：36件



2021年度 技術者数の内訳(地域別)

技術者数(人)	3,423	3,459	3,660	3,625	3,695
契約件数(件)	387	397	401	383	390
会員数(社)	17	17	18	18	18

技術者数の推移